

ESTEVEZ®

Conectando lo extraordinario



Ventiladores

Desde 1886



Westinghouse

LIDERANDO EL CAMINO



NUESTRA COMPAÑÍA

Westinghouse es una marca global de confianza conocida mundialmente por sus innovadores productos eléctricos y de iluminación. Westinhouse Latinoamérica impulsa en México, a través de Estévez, la venta de nuestras diferentes categorías de productos: Lámparas, Ventiladores de Techo y Ventiladores Portátiles.



Estamos Contigo

DESDE 1886

¿Cómo elegir su ventilador de techo?

Refrescan durante todo el año

Los ventiladores de techo mejoran su ambiente. Sabías que... Los Ventiladores Westinghouse te permiten cambiar la dirección de sus aspas.



En el verano, los ventiladores de techo que giran en contra de la dirección de las manecillas de reloj, crean una brisa o un efecto de enfriado, permitiendo usar menos aire acondicionado lo que genera más ahorro energético.



En el Invierno, se programa a la velocidad mínima en reversa, y crea una brisa ascendente que redistribuye el aire tibio cerca del techo lo que ahorra en calefacción y dinero.

Altura de techo

Los ventiladores de techo con varilla de extensión pueden ser instalados en su mayoría de 3 formas.



Instalación a ras del techo
(Techos Bajos)



Instalación con varilla vertical
(Techos Inclinados)



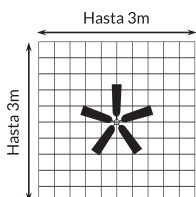
Instalación con varilla vertical
(Techos Normales)

Deben estar de 10 a 12 pulgadas de distancia entre las aspas y el techo para que el aire circule libremente. Usando la opción de varilla de extensión, siempre que sea posible, logrará un mayor flujo de aire.

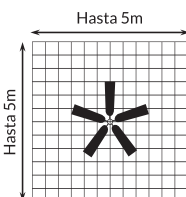
Para techos más altos, una varilla de extensión es lo recomendable para llevar las aspas del ventilador a una distancia mínima de 2.30m del piso y así sentir el movimiento del flujo de aire.

Permita una distancia de 2.30m desde las aspas al piso y una mínima de 70cm desde la punta de las aspas a la pared.

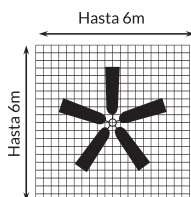
Según el tamaño de la habitación



76 cm - 99 cm o más pequeños para habitaciones hasta 9 m²



102 cm - 124 cm para habitaciones hasta 25 m²






127 cm - 152 cm para habitaciones hasta 36 m²


Recuerda que el CFM (Cubic Feet per Minute) es la cantidad de aire que mueve un ventilador por minuto.

ESPECIFICACIONES

Industrial 56"

	Código	Denominación	Datos técnicos
	78614	3 aspas acero Control de pared Motor Níquel Aspas Níquel	Motor: 60 W 120 V~ 60 Hz 5098 CFM
	72800	4 aspas aluminio Control de pared Motor Chocolate Aspas Chocolate	Motor: 60 W 120 V~ 60 Hz Luz: E26 1 X 60 W 6188 CFM
	72801	4 aspas aluminio Control de pared Motor Níquel Aspas Níquel	





Typhoon LED 56"

	Código	Denominación	Datos técnicos
	72943	3 aspas acero inoxidable Control de pared Motor Níquel Aspas Níquel	Motor: 140 W 120 V~ 60 Hz Luz: E26 2 X 9 W 8372 CFM


Rebel III 56"

	Código	Denominación	Datos técnicos
	72899	3 aspas hierro Control de pared Motor Blanco Aspas Blanco	Motor: 65 W 120 V~ 60 Hz 8664 CFM
	72907	3 aspas hierro Control de pared Motor Blanco Aspas Blanco	Motor: 65 W 120 V~ 60 Hz 8664 CFM

Turbo Swirl 30"

	Código	Denominación	Datos técnicos
	78145	6 aspas MDF Control de cadena Motor Blanco Aspas Blanco	Motor: 50 W 120 V~ 60 Hz Luz: E26 1 X 60 W 3925 CFM
	78248	Motor Latón Antiguo Aspas Nogal	3519 CFM
	78023	Motor Hierro Aspas Palo de rosa	3925 CFM
	78629	Motor Níquel Aspas Arce claro	3925 CFM

Flora Royale 30"

	Código 78788	Denominación 5 aspas MDF Control de cadena	Datos técnicos Motor: 60 W 120 V~ 60 Hz Luz: E26 1 x 60 W 5098 CFM
		Motor Cromo Aspas Plata / Blanco	

Turbo Swirl CFL 30"

	Código 72261	Denominación 6 aspas MDF Control de cadena	Datos técnicos Motor: 50 W 120 V~ 60 Hz Luz: E26 1 X 60 W 4410 CFM
	72186	Motor Cromo Aspas Wengué	3519 CFM


Salem 42"

	Código 72880	Denominación 5 aspas MDF Control de cadena	Datos técnicos Motor: 40 W 120 V~ 60 Hz Luz: E26 3 X 60 W 4410 CFM
		Motor Níquel Aspas Palo Rojo / Arce	

Princess Ambiance 42"

	Código 78133	Denominación 4 aspas MDF Control de cadena	Datos técnicos Motor: 45 W 120 V~ 60 Hz Luz: E26 1 X 60 W 3925 CFM
		Motor Blanco Aspas Pino lavado / blanco	

Turbo Max 42"

	Código 72517	Denominación 6 aspas MDF Control de cadena	Datos técnicos Motor: 50 W 120 V~ 60 Hz Luz: E26 1 X 60 W 4410 CFM
		Motor Blanco Aspas Blanco	

Alloy 42"

	Código 78764	Denominación 3 aspas MDF Control de cadena	Datos técnicos Motor: 50 W 120 V~ 60 Hz Luz: E26 2 X 40 W 2906 CFM
	72473	Motor Níquel Aspas Wengué / Haya	2906 CFM


Firenze VI 48"

	Código 72858	Denominación 6 aspas MDF Control remoto,	Datos técnicos Motor: 60 W 120 V~ 60 Hz Luz: Tablero LED 1 X 13 W 5000 CFM
		Motor Níquel Aspas Plata / Blanco	




Lander 48"

	Código 72870	Denominación 3 aspas MDF Control remoto Motor Acero satinado Aspas Cerezo claro / Pino silvestre	Datos técnicos Motor: 50 W 120 V~ 60 Hz Luz: Tablero LED 1 X 17 W 4500 CFM
--	------------------------	---	---

Comet de Exterior 52"

	Código 72733	Denominación 5 aspas resina ABS Control de cadena Motor Blanco Aspas Blanco	Datos técnicos Motor: 61 W 120 V~ 60 Hz Luz: E26 2 X 40 W 5562 CFM
--	------------------------	--	---

Comet 52"

	Código 78996	Denominación 5 aspas PLYWOOD Control de cadena Motor Gunmetal Aspas Negro / Grafito	Datos técnicos Motor: 60 W 120 V~ 60 Hz Luz: E26 2 X 40 W 5098 CFM
	78992	Motor Níquel Aspas Espresso / Arce claro	
	78181	Motor Níquel Aspas Wengué / Arce claro	


Vintage 52"

	Código 72797	Denominación 5 aspas MDF Control de cadena Motor Níquel Aspas Negro / Arce	Datos técnicos Motor: 60 W 120 V~ 60 Hz Luz: E26 3 X 60 W 5098 CFM
	78042	Motor Latón Antiguo Aspas Roble / Nogal	



Vintage II 52"

	Código 78391	Denominación 5 aspas MDF Control remoto Motor Níquel Aspas Palo de Rosa / Arce Claro	Datos técnicos Motor: 65 W 120 V~ 60 Hz Luz: E26 2 X 60 W 4850 CFM
--	------------------------	---	---


Portobello 52"

	Código 72829	Denominación 5 aspas MDF Control remoto Motor Cobre Antiguo Aspas Negro / Arce Oscuro	Datos técnicos Motor: 60 W 120 V~ 60 Hz Luz: Tablero LED 1 X 17 W 4400 CFM
--	------------------------	--	--

Jewel 52"

	Código 72895	Denominación 5 aspas MDF Control de cadena Motor Gunmetal Aspas Grafito / Negro	Datos técnicos Motor: 60 W 120 V~ 60 Hz Luz: E26 4 X 60 W 4978 CFM
	78556	Motor Cromo Aspas Blanco	Motor: 63 W 120 V~ 60 Hz

Castle 52"

	Código 72736	Denominación 5 aspas plywood Control de cadena Motor Gunmetal Aspas Espresso / Arce claro	Datos técnicos Motor: 52 W 120 V~ 60 Hz Luz: E26 2 X 60 W 4819 CFM
--	------------------------	---	--


Venice 52"

	Código 72823	Denominación 5 aspas plywood Control remoto Motor Níquel Aspas Arce oscuro / Pino silvestre	Datos técnicos Motor: 65 W 120 V~ 60 Hz Luz: Tablero LED 1 X 17 W 4400 CFM
--	------------------------	---	--


Zander 52"

	Código 72011	Denominación 6 aspas MDF Control remoto Motor Gunmetal Aspas Negro / Manzano	Datos técnicos Motor: 60 W 120 V~ 60 Hz Luz: E26 2 x 60 W 4690 CFM
--	------------------------	--	--

Aesir 52"

	Código 72820	Denominación 4 aspas plywood Control remoto Motor Plata Aspas Plata	Datos técnicos Motor: 65 W 120 V~ 60 Hz Luz: Tablero LED 1 X 19 W 4500 CFM
--	------------------------	--	--

Control Remoto

	Código 77840	Denominación Acabado: Negro Base: 4.89 cm Altura: 11.938 cm Fondo: 1.27 cm Niveles de velocidades: 4	Datos técnicos Baterías: 1 pila 23A x 12V Atenuación de luz rango completo Accesorios incluidos: Batería y soporte para pared
---	------------------------	---	--



Estévez, S.A. de C.V.
R.F.C. EST-921022-4Z0
Av. Niños Héroes 2272
Col. Barrera, C.P. 44150
Guadalajara, Jalisco, México



estevez.com.mx